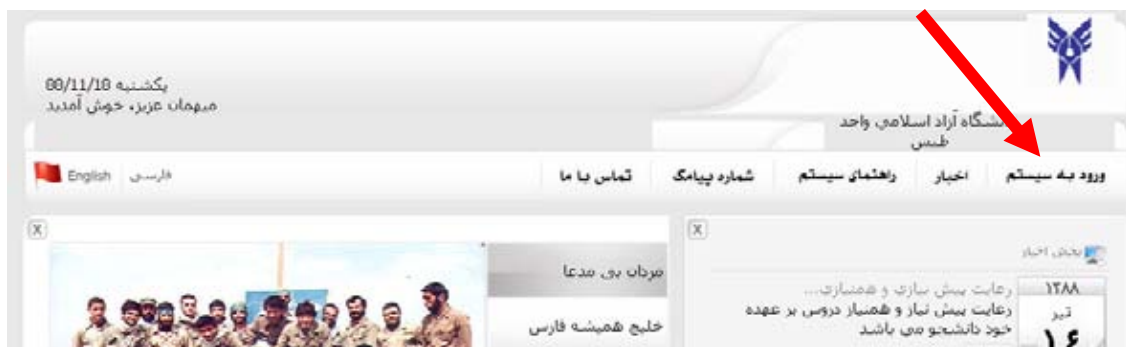


دانشگاه آزاد اسلامی واحد طبس راهنمای پرداخت الکترونیکی یا دیجیتالی شهریه

✓ بعد از ورود به سایت دانشگاه به نشانی www.iau-tabas.ac.ir
بر روی لینک سمت چپ (انتخاب واحد اینترنتی و اعلام نمرات)
کلیک کنید.

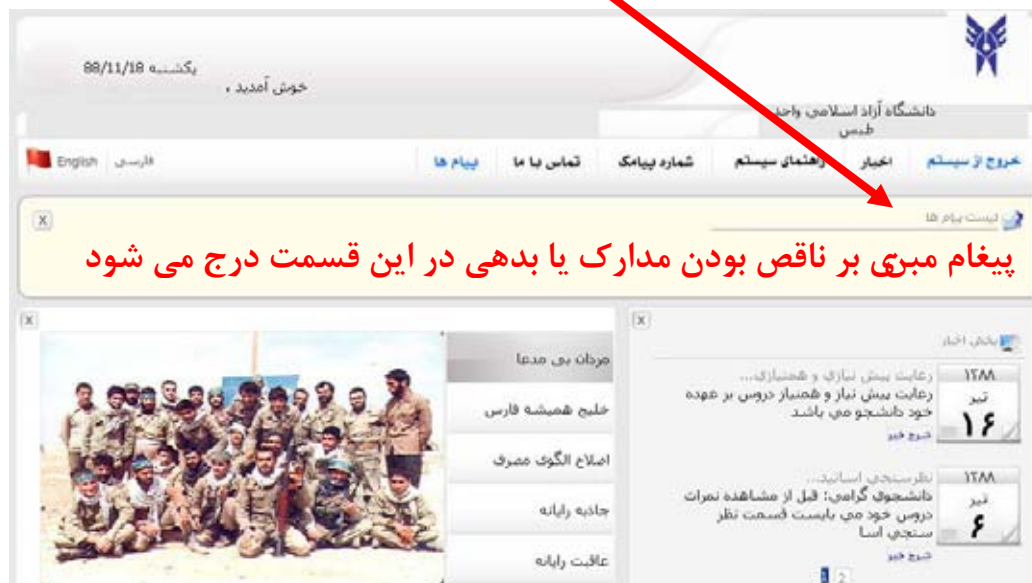


پارکنت به صفحه اصلی

<input type="text" value="980511623"/>	کد کاربری :
<input type="password" value="*****"/>	کلمه عبور :
<input type="button" value="ورود به سیستم"/>	

قبل از شروع انتخاب واحد و پرداخت شهریه توجه کنید:
- در صورتیکه در قسمت بالای صفحه شما در سایت در قسمت لیست پیام ها، پیغامی مبنی بر ناقص بودن مدارک و یا بدهی قبلی مشاهده کردید نسبت به رفع آن اقدام نمایید در غیر اینصورت امکان انتخاب واحد و مشاهده نمرات برای شما وجود نخواهد داشت.

- برای رفع مشکل بدهی می توانید با پرداخت آن بصورت دیجیت یا الکترونیکی آن را رفع نمایید ولی برای رفع مشکل آموزشی باید به آموزش مراجعه نموده و یا با شماره تلفن 03534236129 (آموزش : آقای خاکشور، آقای ضرابی یا خانم حاجی بصری

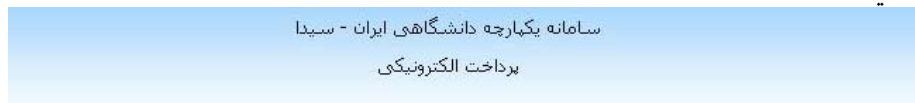


تماس بگیرید.

برای انتخاب واحد، پرداخت حداقل شهریه ثابت ضروری است و در غیراینصورت قسمت انتخاب واحد برای شما غیرفعال خواهد بود.

مراحل پرداخت شهریه

به منوهای سمت راست پایین صفحه مراجعه کرده و بر روی گزینه امور شهریه کلیک کنید در سمت چپ شما چند انتخاب مشاهده می شود می توانید از قسمت جدول شهریه از مقدار شهریه ثابت که باید پرداخت کنید مطلع شوید. سپس از گزینه پرداخت الکترونیکی شهریه اقدام به پرداخت نمایید. بعد از زدن گزینه پرداخت الکترونیکی شهریه صفحه ای باز می شود که می توانید یکی از آنها را جهت پرداخت انتخاب کنید.



جهت پرداخت الکترونیکی بانگ مورد نظر خود را انتخاب کنید.

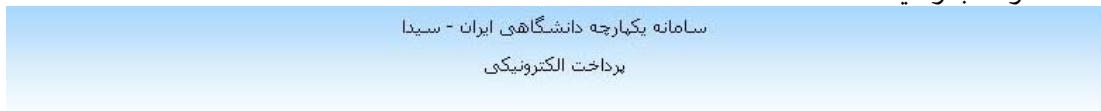


- پرداخت الکترونیکی : در این نوع پرداخت شما لازم نیست به بانک مراجعه کنید می توانید از حساب خود به حساب دانشگاه پول واریز نمایید.

- پرداخت دیجیت : در این نوع پرداخت شما با زدن گزینه مورد نظر از کد دیجیت ، شماره دانشجویی، شماره حساب و مبلغی که باید واریز نمایید مطلع می شود که با مراجعه به یکی از شعب بانک ملت و دادن این اطلاعات می ت و انید اقدام به پرداخت شهریه نمایید.

پرداخت الکترونیکی بانک ملت:

در صورت انتخاب این گزینه صفحه ای به صورت ذیل باز می شود که مبلغ مورد نظر (حداقل شهریه ثابت) را وارد کرده و کلید پرداخت را بزنید.



بررسی تراکنش ها

لطفا در صورت مشاهده اطلاعات ناصحیح ، با مسئولین دانشگاه تماس بگیرید.

کد دانشجویی :

مبلغ :

پرداخت

بازگشت

- در صفحه بعد اطلاعات خواسته شده را کامل نمایید. برای گرفتن رمز اینترنتی کارت (PIN2) ، رمز دوم (CVV2) و تاریخ انقضاء کارت (Expiration Date) باید گزینه **اطلاعات بیشتر** را زده و آنرا مطالعه نمایید.



سایت پرداخت اینترنتی بانک ملت

شما از سایت دانشگاه آزاد واحد طبس به این سایت منتقل شده اید. زمان باقیمانده جهت ورود اطلاعات کارت و تولید پرداخت ۹:۴۹

چنانچه جز این مدت نتوانید اطلاعات کارت را کاملاً وارد نمایید بطور خودکار به سایت فروشنده منتقل می شوید.

مبلغ قابل پرداخت: ۱ ریال

کد 16 رقمی روی

برای راهنمایی چگونه دریافت رمز اینترنتی (PIN2) ، رمز دوم (CVV2) و تاریخ انقضاء

اطلاعات کارت

*شماره کارت (PAN):
شماره کارت معمولاً به صورت برجسته بر روی کارت حرج گرفته شده است. اطلاعات بیشتر...

* رمز اینترنتی کارت (PIN2):
رمزی حداکثر ۱۲ رقمی است که از طریق شعب بانک یا دستگاههای خودپرداز دریافت می شود.

رمز دوم (CVV2):
یک رمز سه یا چهاررقمی است که از طریق شعب بانک یا دستگاههای خودپرداز دریافت می شود.

تاریخ انقضاء کارت (Expiration Date): YYMM
کارندگان کارتهای صاخره از بانک ملت نیاز به تکمیل تاریخ انقضاء ندارند. اطلاعات بیشتر...

کد شناسه:
این کد اختیاری و برای مشتریان خاص لحاظ گرفته شده است. اطلاعات بیشتر...

انصراف از ادامه عملیات تایید پرداخت

بعد از وارد کردن اطلاعات کامل می توانید تایید پرداخت را بزنید ضمناً با برگشت به صفحه قبل و زدن کلید **بررسی تراکنش ها** می توانید از پرداخت خود اطمینان حاصل نمایید.

سامانه یکپارچه دانشگاهی ایران - سیدا
پرداخت الکترونیکی

 [بررسی تراکنش ها](#)

لطفا در صورت مشاهده اطلاعات ناصحیح ، با مسئولین دانشگاه تماس بگیرید.

کد دانشجویی :	۸۶۰۵۱۱۶۲۳
مبلغ :	۱۳۶۴۳۶۵

پرداخت
بازگشت

پرداخت دیجیتال بانک ملت:

همانطور که قبلاً اشاره شد در پرداخت دیجیتال شما اطلاعاتی را دریافت کرده و با مراجعه به یکی از شعب بانک ملت و دادن این اطلاعات می توانید اقدام به پرداخت نمایید.

سامانه یکپارچه دانشگاهی ایران - سیدا
پرداخت دیجیتالی

پرداخت دیجیتالی

نوع پرداخت : نوع پرداخت : امور شهریه

دانشجوی محترم آقا/خانم **سید علی محمد حسینی** خواهشمند است جهت پرداخت شهریه مراحل ذیل را طی نمایید.

۱. شماره حساب ۱۴۰۵۴۳۰۳۳۷ قابل پرداخت در کلیه شعب بانک **ملت** در سراسر کشور

۲. شماره دانشجویی شما : **۸۶۰۵۱۱۶۲۳**

۲. کد digit شما: **۸۶۰۵۱۱۶۲۳**

۴. به یکی از شعب بانک **ملت** مراجعه کرده و با داشتن شماره حساب، کد دانشجویی و کد Digit میتوانید شهریه خود را واریز نمایید.

۵. مبلغ واریزی اتوماتیک در بانک دانشگاه ثبت خواهد شد. **۱۳۶۴۳۶۵**

بازگشت

موفق باشید